





Erzsébet (EUF) kártya elfogadás

	<p>A terminál bekapcsolásakor a kezdőképernyő látszik, az EUF kártya tranzakció ugyanúgy indítható, mint bármely bankkártyás tranzakció.</p> <p>A tranzakciós összeg megadása után a terminál kéri a kártyát. (Az EUF kártya jelenleg mágnes csíkon fogadható csak el!)</p>
	<p>Az EUF kártya lehúzása után ki kell választani a megfelelő zsebet. Az alábbi zsebek érhetők el a terminálon:</p> <ul style="list-style-type: none"> ▪ 01 - Étkezési ▪ 02 - Ajándék ▪ 03 - Iskolai ▪ 04 - Gyermekevédelmi ▪ 05 - Kultúra ▪ 06 - Sport
	<p>Hibás zseb választás esetén az előző menübe visszalépni a sárga gomb lenyomásával lehet. A kiválasztott zsebet jóváhagyni a zöld gomb lenyomásával lehet.</p>
	<p>Mivel az EUF kártya PIN köteles, a zsebkiválasztás után a következő lépés a PIN kód megadása.</p> <p>A PN kód megadása után a normál tranzakciómenet szerint történik a vásárlás.</p>